


256


Adhesivo de doble uso para alfombra y piso flexible en rollo


Adhesivo de doble uso para instaladores, excelente para áreas de tránsito liviano a moderado.

- Fuerte adhesión inicial
- Tiempo abierto limitado
- Amplio tiempo de empleo
- Resistente a la humedad y a la alcalinidad
- Protección antimicrobiana
- Producto fácil de usar y de fácil aplicación con llana



1/8 =  Alfombra con respaldo áspero
Dientes triangulares,
1/8" prof. x 1/8" an. x 1/16" separación
3 x 3 x 1,5 mm
De 360 a 432 pies² (de 40 a 48 yardas²)/4 gal.;
de 33,4 a 40,1 m²/15,14 litros

3/32 =  Alfombra con respaldo liso
Dientes triangulares,
3/32" prof. x 3/32" an. x 3/32" separación
2,4 x 2,4 x 2,4 mm
De 576 a 648 pies²
(de 64 a 72 yardas²)/4 gal.;
de 53,5 a 60,1 m²/15,14 litros

1/16 =  Pisos flexibles de vinil con
respaldo de fieltro (superficies porosas)
Dientes cuadrados,
1/16" prof. x 1/16" an. x 1/16" separación
1,5 x 1,5 x 1,5 mm
De 560 a 640 pies² (de 64 a 72 yardas²)/4 gal.;
de 52 a 59,4 m²/15,14 litros

1/32 =  Pisos flexibles de vinil con respaldo
de fieltro (superficies no porosas)
Dientes redondos,
1/32" prof. x 1/16" an. x 5/64" separación
2,4 x 1,5 x 2 mm
De 900 a 1100 pies²
(de 100 a 120 yardas²)/4 gal.;
de 83,6 a 102,1 m²/15,14 litros

HENRY® 256

Adhesivo de doble uso para alfombra y piso flexible en rollo

Descripción

HENRY 256 es un adhesivo de doble uso para instaladores, excelente para áreas de tránsito liviano a moderado. HENRY 256 ofrece una rápida adhesión inicial, tiempo abierto mínimo y amplio tiempo de empleo, por lo que es ideal para diversos tipos de instalaciones.

Uso

HENRY 256 es apto para la instalación de alfombras con respaldo de yute*, Action Bac®* (polipropileno), espuma de uretano*, espuma de látex (goma)*, unitario*, unitario Action Bac®, laminado de uretano, termocontraible y tejido, y sin respaldo con perforación de aguja*. También es apto para usar con pisos flexibles en rollo con respaldo de fieltro.

* Estas aplicaciones incluyen una garantía extendida de 5 años.

El resto de las aplicaciones aprobadas incluyen una garantía estándar de 1 año.

Se adhiere a

Consulte las recomendaciones específicas del fabricante para los substratos adecuados.

- **Substratos porosos:** concreto, bases cementosas, bases de madera contrachapada suspendida de acuerdo con la calificación de la A.P.A. (Asociación Norteamericana de Madera Contrachapada) y contrapisos con calefacción radiante, donde la temperatura no supere los 85°F (29°C) en todos los niveles. También se puede aplicar sobre bases de yeso correctamente imprimado (únicamente sobre rasante).
- **Substratos no porosos:** Terrazo, cerámica, mármol, ciertos recubrimientos epóxicos y pisos flexibles existentes, completamente adheridos y sin amortiguación en todos los niveles.

Preparación

- Aclimate el área de la instalación, el adhesivo y el piso en un espacio cerrado a una temperatura mínima de 65°F (18°C) al menos por 48 horas antes, durante y después de la instalación.
- El substrato debe ser firme, liso, plano y estar limpio, seco y libre de exceso de humedad y alcalinidad. Elimine todo resto de suciedad, cera, grasa, pinturas, aceites, selladores, compuestos de curado y cualquier otro material extraño que pudiera interferir con una buena adhesión. Rellene todas las grietas, los orificios y los puntos bajos con un nivelador o compuesto de parcheo cementoso modificado con polímeros.
- Siempre debe someter el concreto a pruebas de humedad y alcalinidad en todos los niveles. Para resultados precisos, elimine los agentes de curado en las áreas que someterá a prueba. Los resultados de las pruebas de humedad deben cumplir con las recomendaciones del fabricante del piso, pero no deben superar las 5 libras/1000 pies²/24 horas según lo establecido por la prueba de humedad de cloruro cálcico (ASTM F1869) ni el 75% de HR según lo establecido por el método de la prueba de humedad relativa (ASTM F2170). Las lecturas de alcalinidad deben ser de entre 5 y 9.

Instalación

Siga las directrices del fabricante del piso para el diseño. Mezcle el líquido de la superficie en el adhesivo y aplique el adhesivo con la llana adecuada. Los tamaños de llana recomendados son solo orientativos y mínimos. Es posible que se requiera una llana de dientes más

profundos en el caso de concreto poroso y áspero y de alfombras con respaldos muy texturados. Se debe lograr que el adhesivo se transfiera en un 100% al respaldo de la alfombra y, al mismo tiempo, asegurar una cobertura total del substrato. Instale el piso una vez transcurrido el tiempo abierto adecuado, con el adhesivo aún fresco. Si el adhesivo se seca o comienza a endurecerse, se debe raspar para eliminarlo y aplicar adhesivo nuevo.

- Substratos porosos: Instale el piso sobre el adhesivo fresco de inmediato.
- Alfombras con respaldos rígidos y substratos no porosos: Deje secar el adhesivo sin cubrir hasta que se vuelva pegajoso (de 10 a 15 minutos)

Una vez transcurrido el tiempo abierto indicado, corte, coloque y corrija la posición del piso dentro de los 40 minutos. El tiempo abierto dependerá de las condiciones de la obra, del substrato, de la temperatura y de la humedad. Según las recomendaciones del fabricante del piso, después de la instalación, pase un rodillo de 75 a 100 libras (de 34 a 45 kg) a lo largo y a lo ancho. Corte y selle las uniones. Restrinja el tránsito pesado sobre la alfombra durante 24 o 48 horas y no exponga el área al agua, ya sea por limpieza o de otras fuentes, durante 30 días como mínimo. Proteja la instalación del piso flexible en rollo al mover objetos pesados o al transportar cargas.

Limpieza

Elimine los residuos de adhesivo húmedo con un paño blanco, limpio y humedecido con agua y jabón. Use aguarrás mineral para los residuos de adhesivo seco, siguiendo detenidamente las advertencias del embalaje.

Garantía

Garantía limitada por 1 año o 5 años, según su aplicación. Para obtener los detalles completos de la garantía, comuníquese con nuestro Centro de Atención al Cliente llamando al 1-800-232-4832.

Nota

No vuelva a usar el embalaje. Deseche el embalaje y los residuos de adhesivo conforme a las normas federales, estatales y locales para la eliminación de desechos. No arroje el adhesivo en desagües. MANTÉNGALO FUERA DEL ALCANCE DE LOS NIÑOS.

- Estabilidad de congelación/descongelación hasta 10°F (-12°C). Evite las bajas temperaturas o los ciclos de congelación/descongelación reiterados.
- La vida útil es de un año sin abrir.
- Contenido de COV (VOC): 4 g/L; calculado e informado, SCAQMD 1168.

¡PRECAUCIÓN! Puede provocar irritación en los ojos, la piel y las vías respiratorias. Evite el contacto con los ojos, la piel y la ropa. Evite la inhalación de los vapores o el polvo. Lávese bien después de manipular el producto. No lo ingiera. Mantenga el embalaje bien cerrado. Trabaje solo en lugares con ventilación adecuada.

Lea detenidamente y respete todas las precauciones y advertencias que figuran en la etiqueta del producto, o refiérase a la hoja de datos de seguridad para todas las advertencias e información adicional del producto. (www.wwhenry.com)

Fabricado en EE. UU. por The W.W. Henry Company, Aliquippa, PA 15001
1-800-232-4832
www.wwhenry.com